


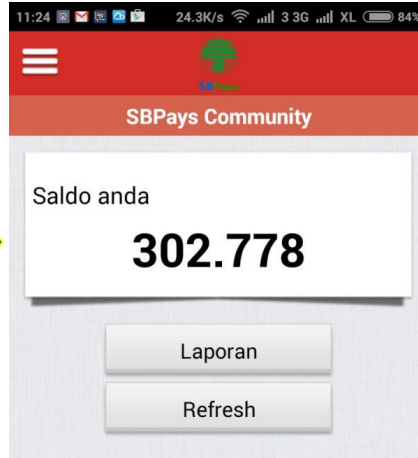
Langkah Pertama:

Masuk menu OPSI → Pilih Beranda.

Maka akan muncul seperti tampilan Gb.2



Gb. 1



Gb.2

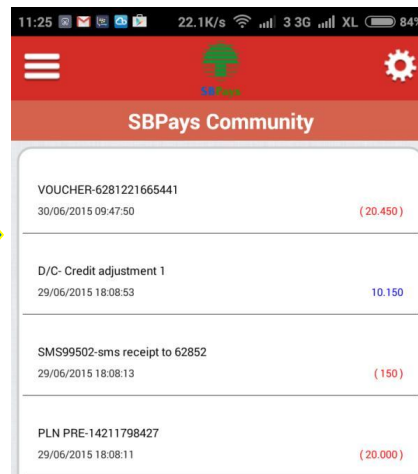
Langkah Kedua:

Pada menu Beranda → Pilih Laporan.

Maka akan muncul seperti tampilan Gb.2



Gb. 1



Gb.2

Langkah ketiga:

Pilih daftar modul yang akan dilakukan *action*, dengan cara menahan/ menekan di daftar modul selama 5 detik.

Silahkan perhatikan ilustrasi gambar berikut:

